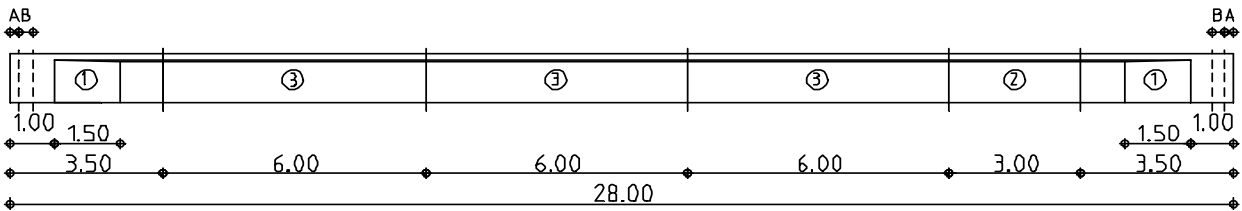



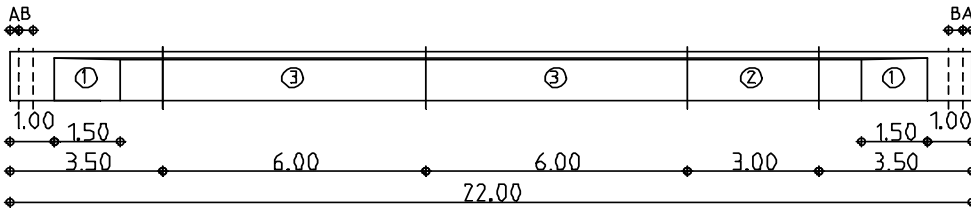
Binderhöhe	Binderlänge	Binderbreite	Formstücke						Formlänge	A	B	Gewicht to
			①	②	③							
120cm	31,00	38	2	2	3				31,00	0,00	0,50	21,10
		40										23,00
	30,80	38								0,10	0,40	20,90
		40										22,70
	30,00	38								0,50	0,00	20,00
		40										21,80



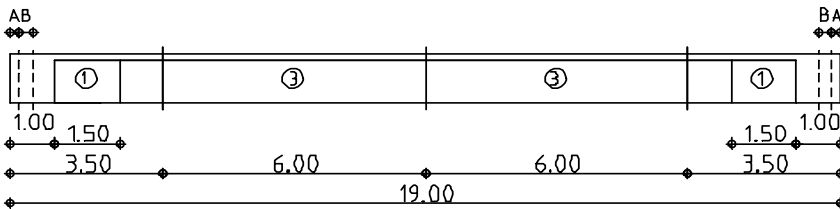
Binderhöhe	Binderlänge	Binderbreite	Formstücke						Formlänge	A	B	Gewicht to
			①	②	③							
120cm	28,00	38	2	1	3				28,00	0,00	0,50	19,20
		40										20,90
	27,80	38								0,10	0,40	19,00
		40										20,70
	27,00	38								0,50	0,00	18,10
		40										19,70



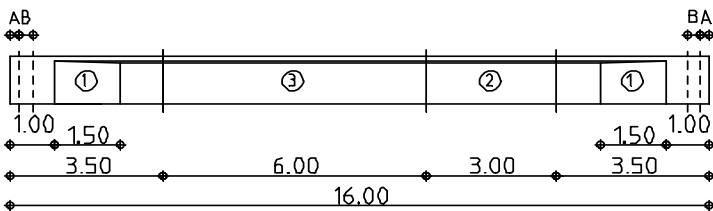
Binderhöhe	Binderlänge	Binderbreite	Formstücke						Formlänge	A	B	Gewicht to
			①	②	③							
120cm	25,00	38	2		3				25,00	0,00	0,50	17,40
		40										18,90
	24,80	38								0,10	0,40	17,20
		40										18,70
	24,00	38								0,50	0,00	16,20
		40										17,70




Binderhöhe	Binderlänge	Binderbreite	Formstücke							Formlänge	A	B	Gewicht to
			①	②	③								
120cm	22,00	38	2	1	2					22,00	0,00	0,50	15,50
		40											16,80
	21,80	38									0,10	0,40	15,30
		40											16,60
	21,00	38									0,50	0,00	14,40
		40											15,60



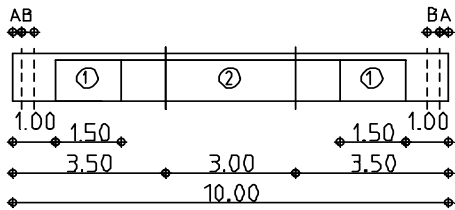
Binderhöhe	Binderlänge	Binderbreite	Formstücke							Formlänge	A	B	Gewicht to
			①	②	③								
120cm	19,00	38	2		2					19,00	0,00	0,50	13,60
		40											14,80
	18,80	38									0,10	0,40	13,40
		40											14,60
	18,00	38									0,50	0,00	12,50
		40											13,60



Binderhöhe	Binderlänge	Binderbreite	Formstücke							Formlänge	A	B	Gewicht to
			①	②	③								
120cm	16,00	38	2	1	1					16,00	0,00	0,50	11,80
		40											12,70
	15,80	38									0,10	0,40	11,50
		40											12,50
	15,00	38									0,50	0,00	10,60
		40											11,50



Binderhöhe	Binderlänge	Binderbreite	Formstücke							Formlänge	A	B	Gewicht to
			①	②	③								
120cm	13,00	38	2		1				13,00	0,00	0,50	9,90	
		40										10,70	
	12,80	38								0,10	0,40	9,70	
		40										10,50	
	12,00	38								0,50	0,00	8,80	
		40										9,50	



Binderhöhe	Binderlänge	Binderbreite	Formstücke							Formlänge	A	B	Gewicht to
			①	②	③								
120cm	10,00	38	2	1					9,00	0,00	0,50	7,40	
		40										8,00	
	9,80	38								0,10	0,40	7,20	
		40										7,70	
	9,00	38								0,50	0,00	6,30	
		40										6,80	

Einzelgewichte [to]	Breite	Formstücke						
		①	②	③				
	38cm	3,1	1,9	3,7				
	40cm	3,3	2,0	4,1				

ACHTUNG! Längenänderungen nur über Abstellungen am Kopfende möglich, Kernmaß und Voutenausbildung fix!
Binderhöhe stufenlos einstellbar, Abstellung von unten, Obergurtnmaß fix.

Ausführung auch als Satteldachbinder mit variabler Neigung möglich!

